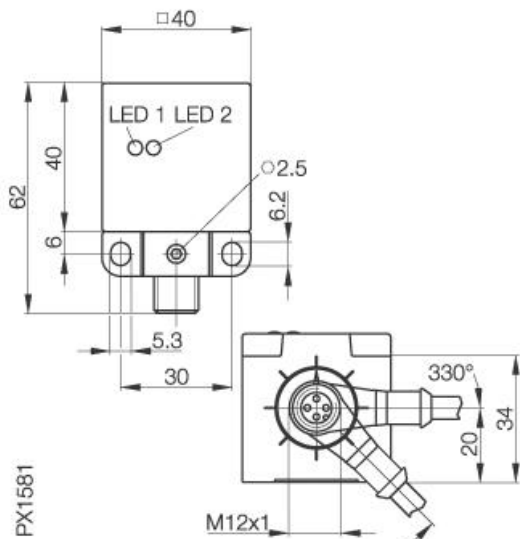


**Induktiver Näherungsschalter**  
**BES Q40KFU-PAC20A-S04G**  
**40 x 40 x 62**  
**Schließer-Öffner**  
**Sn=20mm**  
**bündig einbaubar**  
**Faktor 1, magnetfeldfest**



**Allgemeine Daten**


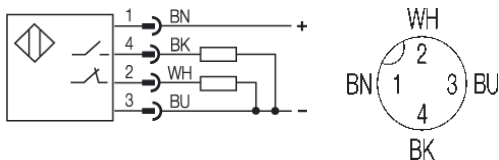
Handelsbezeichnung	Faktor 1
Einbauart in Stahl	bündig einbaubar
Nennschaltabstand Sn	20mm
gesicherter Schaltabstand Sa	0...16,2mm
Wiederholgenauigkeit	≤ 5%
Hysterese	≤ 15%
Anzeige Versorgungsspannung	Ja
Anzeige Schaltelement ein	Ja
Umgebungstemperatur	-25...+70°C
Verschmutzungsgrad	3
Bereitschaftsverzug	≤ 30ms
Besondere Eigenschaften	Faktor 1, magnetfeldfest

**Mechanische Daten**

Abmessung BxHxT oder DxT	40 x 40 x 62mm
Gehäusematerial	PBT
Material der aktiven Fläche	PBT
Schutzart nach IEC 60529	IP67
Anschlußart	Stecker S4
Schockbeanspruchung: Halbsinus, 30 gn, 11ms	
Schwingungsbeanspruchung: 55 Hz, 1mm Amplitude, 3 x 30 Minuten	

**Elektrische Daten**

Stromart	DC
Verdrahtungsart	4-Draht
Schaltfunktion	Schließer-Öffner
Ausgangsschaltung	PNP
Bemessungsbetriebsspannung	24 DCV
Bemessungsbetriebsstrom	200mA
Betriebsspannung	10...30 DCV
Restwelligkeit	≤ 15%
Schaltfrequenz	400Hz
Leerlaufstrom	≤ 20/≤ 15mA
Reststrom	≤ 80µA
Spannungsabfall	≤ 2.5/-V
Kurzschlußschutz	ja
Verpolschutz	ja



Gebrauchskategorie DC 13  
 Schutzklasse II

Datenblattnummer:

Begriffsbestimmungen siehe Hauptkatalog  
 Wenn nicht anders angegeben,  
 Werte nach IEC 60947-5-2 (DIN EN60947-5-2)

Balluff GmbH  
 Schurwaldstraße 9  
 D-73765 Neuhausen a.d.F.  
 Telefon (07158) 173-0 Telefax (07158) 5010

Datenblatt by CD-ROM - 04/2007

